

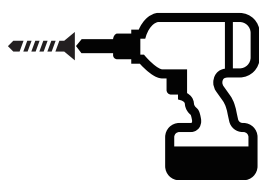
ご使用上の注意

PITH BIT は特殊な工具となります。

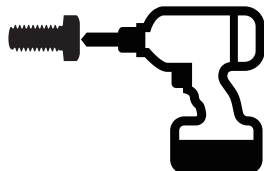
下記の注意事項をご確認のうえ正しくご使用ください。
特にプラスビット使用時は以下の点にご注意ください。

- ・ コーススレッドへのかみ合わせが不十分の状態で使用しないでください。欠け、変形などの摩耗を早める場合があります。
- ・ 十字穴の摩耗したコーススレッドに使用しないでください。欠け、変形などの摩耗を早める場合があります。
- ・ プラスビットが空転した場合は作業を中断し、かみ合わせを確認してください。無理に継続すると欠け、変形などの摩耗を早める場合があります。


注意事項



ビス穴の奥まで差し込んでご使用ください。
斜めになっていると空転する恐れがあります。



ボルト穴の奥まで差し込んでご使用ください。
斜めになっていると空転する恐れがあります。



ホールドを外す際に上下左右に衝撃を
与えないでください。
破損につながる恐れがあります。



プラスビットは交換することが出来ます。
交換の際は先の細いペンチ等で挟んで脱着してください。
※プラスビットはマグネットで吸着しておりますが摩耗等の理由で取り外しにくい場合があります。
※プラスビットはマグネットで付いています。状況によっては使用中に外れる場合がありますのでご注意ください。



市販のマグキャッチを使用できます。
サイズは左図をご参考ください。

お問い合わせ

バロック
兵庫県尼崎市武庫之荘東 1-17-6
TEL:06-7164-7772